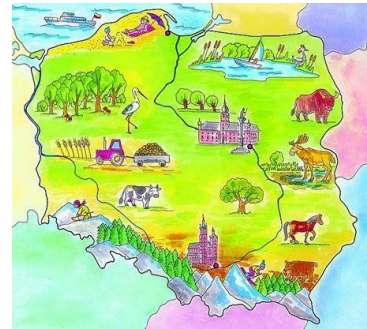




Piękna nasza Polska cała



Płynie



płynie,

poprzez



całą.



Przepełnęła dużo a ciągle jej mało!

Napotkała



, przepełnęła



Ale płynie śmiało ciągle wciąż do góry!

Odwiedziła



oraz duże miasta.



A jej siła nadal coraz bardziej wzrasta.

Patrzą inne



i trochę jej zazdroszczą.

Chyba się do Wisły także dziś przyłączy.

A drogę im wyznacza w




orzeł biały.

Razem z



Wisły pokona dziś kraj cały!



Zajęcia logiczne

W tabelce ukrytych jest 5 wyrazów dotyczących Polski. Znajdź je i zapisz.
 Podążaj za strzałkami. Pierwsze litery
 wyrazów znajdują się w kolorowych okręgach.



P	↘ ↙ ↓ → ↘	<input type="text"/>
W	↙ ↓ ↘ ↙ → ↘ ↙ ↘	<input type="text"/>
G	↗ → ↗ →	<input type="text"/>
F	↖ ↗ ↖ ↖	<input type="text"/>
H	↗ ↗ ↖	<input type="text"/>

Zadanie umysłowe.

Rozwiąż krzyżówkę z hasłem. Rozwiązanie krzyżówki wpisz poniżej.

Czy znasz wiosenne kwiaty? Wpisz do krzyżówki ich nazwy.

1.

2.

3.

4.

5.

6.

7.

8.

9.

10.

11.

HASŁO: _____

Zajęcia plastyczno-techniczne <https://www.youtube.com/watch?v=C1WDXRT-5M4&list=UUpHdLCEy47w3wqK4ZuRvnGw&index=40&t=0s>

Biedronka-wycinanka z kolorowego papieru.



Zajęcia ruchowe https://www.youtube.com/watch?v=2T6eW_b3saQ

Zatańcz z Ciocią Tunią układ taneczny pt. „Sposób na nudę”



Zajęcia logiczne.


Pomóż zwierzątkom znaleźć swój ulubiony kwiat.



Zadanie plastyczne.

Pokoloruj ładnie i starannie malowanki.





ZNAJDŹ TRZY TAKIE SAME OBRAZKI





Piękna nasza Polska cała



Na terenie naszego kraju są 944 miasta.
Oto 3 największe miasta Polski pod względem ludności:

Warszawa



Kraków



Łódź



Zajęcia umysłowe.

Rozwiąż rebusy, a poznasz nazwy kilku polskich miast.



Rozwiązanie rebusów. Wpisz w linijkach odgadnięte nazwy miast:

1 _____

2 _____

3 _____

4 _____

5 _____

6 _____

7 _____



8 _____

9 _____

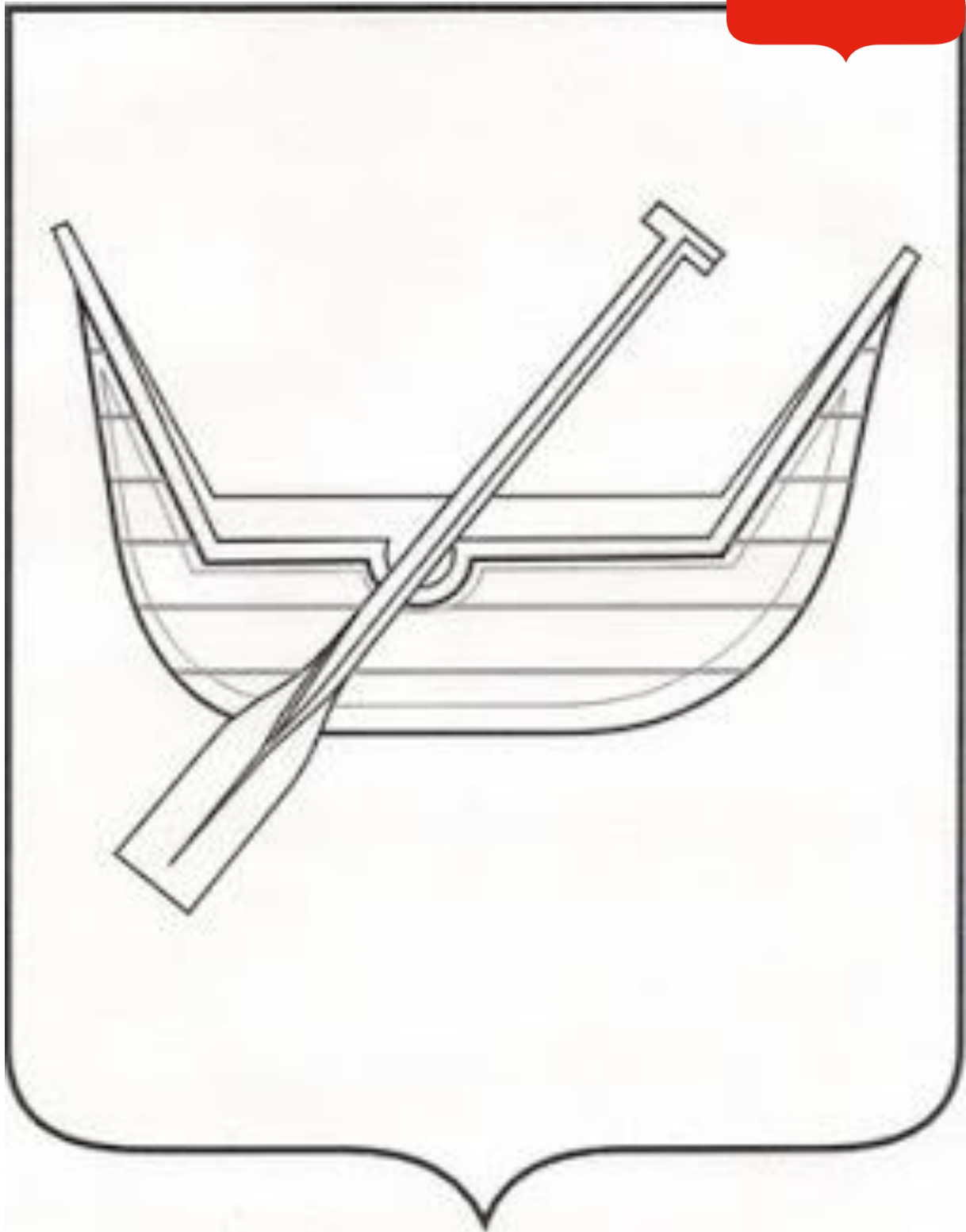
Zajęcia plastyczne.

Pokoloruj herby największych polskich miast.



Herb Krakowa



Herb Łodzi



Herb Poznania



Zajęcia techniczne <https://www.youtube.com/watch?v=jFlee5O5pJs>

Wycinanka z kolorowego papieru-Smok Wawelski. Instrukcję wykonania znajdziesz w linku.



Zajęcia ruchowe <https://www.youtube.com/watch?v=NVI36d634Ow>

Ćwiczenia z pluszakami. Pobaw się razem z pluszakami.



Łamigłówka.



Przeczytaj tekst, zastanów się i rozwiąż łamigłówkę matematyczną.


Prowadzisz autobus na trasie Kraków - Gdynia. (Nie używaj kalkulatora!). W Katowicach wsiada do autobusu 8 osób, w Częstochowie 6 wysiada, 9 wsiada. W Łodzi 3 osoby wysiadają, 5 wsiada. We Włocławku 4 osoby wysiadają, 3 wsiadają. W Toruniu 6 osób wysiada, 2 wsiadają. W Gdańsku 3 wysiadają, a jedna wsiada. Dojechałeś do Gdańska.

Jak ma na imię kierowca autobusu?



Odpowiedź: Ma Twoje imię, bo Ty prowadzisz autobus. ☺

CO TU NIE PASUJE?



Łamigłówka.

Znajdź w wykreślance 10 nazw polskich miast. Szukaj ich pionowo i poziomo. Powodzenia!

Kraków, Warszawa, Poznań, Łódź, Sopot, Wrocław, Katowice, Opole, Zakopane, Toruń.

T	S	P	Z	C	T	O	R	U	Ń	J	N	M
Y	C	O	B	G	H	B	N	K	R	A	K	T
Z	C	Z	B	D	H	G	N	M	Z	Ł	R	U
W	E	N	X	V	H	B	M	N	A	Y	A	I
E	O	A	A	Z	V	F	T	E	K	N	K	M
B	H	Ń	F	R	T	F	W	O	O	G	Ó	A
W	R	S	F	D	H	S	R	T	P	W	W	Y
B	K	M	B	J	K	L	O	F	A	Z	Z	F
B	G	Y	R	T	D	E	C	P	N	Z	Z	N
M	K	L	G	Y	E	W	Ł	Z	E	C	C	K
W	A	R	S	Z	A	W	A	W	G	T	C	A
B	M	H	G	Y	O	R	W	Z	D	F	H	T
E	T	H	G	F	B	M	N	Z	L	O	K	O
L	S	B	V	H	G	R	Y	T	E	W	S	W
V	O	P	O	L	E	N	L	K	Ł	C	Z	I
E	P	T	H	O	Y	J	N	V	Ó	M	S	C
D	O	R	U	T	B	G	F	Z	D	K	J	E
Y	T	G	N	M	K	L	Y	I	Ż	Z	D	R
A	B	G	R	T	J	U	O	I	K	P	K	C



Zajęcia muzyczno-plastyczne <https://youtu.be/wYSzeb6jrTM>

Wysłuchaj poleczki. Wykonaj ładny rysunek do wysłuchanej piosenki.



Zajęcia plastyczne z kodowaniem. Pokoloruj obrazek zgodnie z opisem.



Zajęcia polonistyczne <https://youtu.be/yQ4sptljWaA>

Odtwórz film i rozwiąż zagadki znad Wisły, czyli zagadki o najważniejszych polskich miastach. Powtórz wiadomości o sylabach, głoskach, spółgłoskach oraz samogłoskach.



Zajęcia wokalne <https://youtu.be/OVB5DEpYAr8>

Zaśpiewaj piosenkę „Płynie Wisła, płynie”. Naucz się śpiewać kilka zwrotek.



Płynie Wisła, płynie
Po polskiej krainie, (bis)
Zobaczyła Kraków, pewnie go nie minie. (bis)

Zobaczyła Kraków,
Wnet go pokochała, (bis)
A w dowód miłości wstęgą opasała. (bis)

Łamigłówka.

Wiosenne sudoku.



www.pomyslyprzytablicy.wordpress.com



Zajęcia muzyczne <https://www.youtube.com/watch?v=bGr6RgLmdVI>

Odtwórz piosenkę pt. „Warszawa stolica – rytmika”. Usiądź wygodnie i posłuchaj piosenki. Odpowiedz na pytania.

- ⑩ Jakie miasto jest stolicą Polski?
- ⑩ Co jest w herbie stolicy?
- ⑩ Czy znasz zabytki naszej stolicy?

Zajęcia czytelnicze.

Przeczytaj uważnie wiersz Wandy Chotomskiej pt. „Twój dom” i odpowiedz na pytania.


- ⑩ O czym mówi autorka?
- ⑩ Przez Warszawę przepływa rzeka. Jak się nazywa?
- ⑩ W wierszu wymieniono dwie dzielnice Polski. Jakie to dzielnice?
- ⑩ Wymień inne dzielnice Polski.

„Twój dom”

Jest w każdym naszym słowie,
a słowa są najprostsze -
chleb, mama, dom gościnnie,
i Wisła, i Mazowsze.

I jest w czerwieni maków,
i w białych kwiatach wiśni,
w piosenkach wszystkich ptaków
i w każdej naszej myśli.

W mazurku chopinowskim,
i w czarnym węglu Śląska,
i tu, gdzie serce mówi,
że to jest właśnie Polska.



Zajęcia muzyczno – ruchowe. <https://www.youtube.com/watch?v=wYSzeb6jrTM>

Włącz filmik pt. „Zabawa rytmiczna-poleczka” i zatańcz z dziećmi. Wyklaszcz rytm poleczki. Wykonuj polecenia powtarzając kilkakrotnie taniec (możesz wybrać inne filmiki). Odpowiedz na pytania: Jak ubrane są dzieci? Jak wygląda strój ludowy?

Zajęcia umysłowe.

Labirynt z kółeczkami. Pokoloruj dziewczynkę kredkami.



Łamigłówka. Znajdź 5 różnic.



Zajęcia plastyczno-techniczne.

Wycinanka z kolorowego papieru-Pszczółka Maja.

Wykonanie:

Rolkę po papierze oklej żółtym papierem kolorowym. Wyrównaj nożyczkami. Na rolkę nalep trzy czarne paski (jak na obrazku). Teraz wtnij różowy krążek na główkę. Przyklej do tułowia. Pomaluj oczka i buzię. Przyklej dwa czółki. Teraz z białego papieru zrób skrzydełka, tak jak na poniższym obrazku. Po przyklejeniu skrzydełek z tyłu tułowia, Pszczółka Maja jest gotowa do zabawy. Teraz spróbuj sam wykonać Gucia.

Potrzebne materiały:

- ⑩ rolka po papierze toaletowym,
- ⑩ papier kolorowy,
- ⑩ klej, nożyczki.

